

” Chic Wood

Fascino distintivo, stile senza tempo.
Distinctive charm, timeless style.

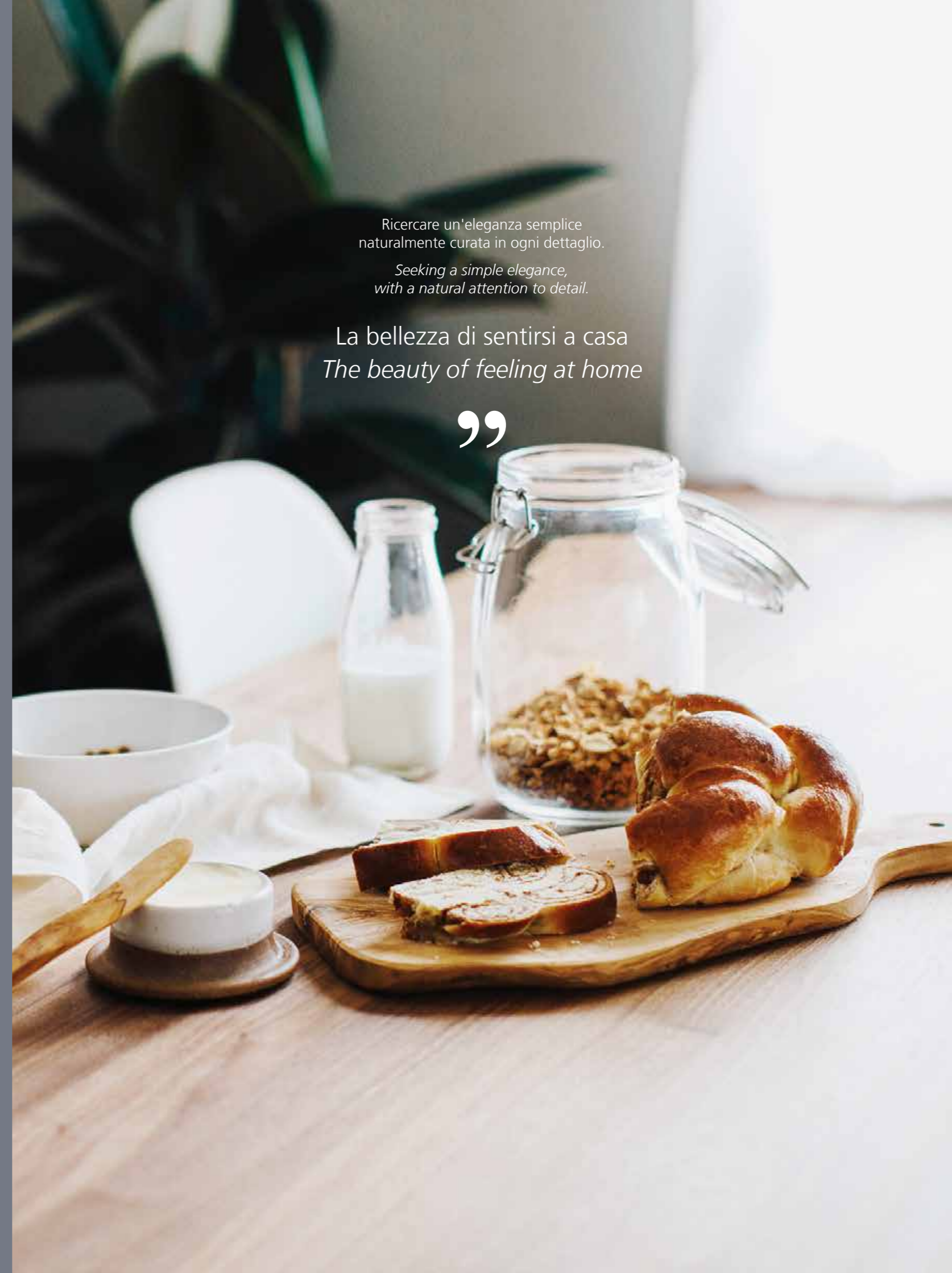


Ricerca un'eleganza semplice
naturalmente curata in ogni dettaglio.

*Seeking a simple elegance,
with a natural attention to detail.*

La bellezza di sentirsi a casa
The beauty of feeling at home

”



Milk

Honey



Coco



**“Armonie di colori
e superfici per un lifestyle
al naturale”**

Harmony of colours and surfaces
for a natural lifestyle

Foam

Ember





“L’eleganza del legno nella sua estetica più delicata e raffinata”

The elegance of wood in its most delicate and refined aesthetic

Morbide venature e pacati cromatismi attraversano superfici in gres porcellanato enfatizzate dai grandi formati 30x180 cm e 20x180 cm. Declinata anche nella dimensione 30x120 cm e 20x120 cm, per adattarsi a qualsiasi spazio e destinazione d’uso in ambito residenziale e commerciale, la collezione si arricchisce di motivi decorativi a pavimento e rivestimento: la riedizione del classico formato “Chevron” o “Herring” e semplici geometrie a contrasto con tonalità diverse nei moduli formato 30x30 cm che consentono infinite possibilità compositive.

Chic Wood si estende anche agli spazi outdoor nelle due versioni per esterni: il formato 20x120 cm e la pregiata versione di spessore 2 cm nel grande formato 30x120 cm per piacevoli applicazioni con posa diretta su ghiaia, erba, sabbia e massetto.

Gentle veining and soft colours adorn the porcelain stoneware surfaces of the large 30x180 cm and 20x180 cm formats. Available also in 30x120 cm and 20x120 cm sizes, making it adaptable to any space or intended use in both residential and commercial contexts, the collection is enhanced by decorative motifs for floors and cladding: the revival of the classic “Chevron” or “Herring” format and simple shapes contrasting with various colour tones in 30x30 format modules that make it possible to create infinite compositional possibilities.

Chic Wood extends itself into outdoor spaces as well in its two versions for exteriors: the 20x120 cm format and the select 2 cm thick 30x120 cm large format version for easy application with direct installation on gravel, grass, sand, and screed.



“Fuori e dentro casa la natura attraversa spazi personali e versatili”

Both indoors and outdoors, nature becomes
a part of personal and versatile spaces

Sentire il calore del legno e l'infinita naturalezza delle sue essenze, che abbracciano e rivelano luoghi dove il pensiero corre, libero di creare nuovi patterns compositivi, giocando con formati differenti e tonalità classiche stemperate in cromatismi moderni e leggeri.

Feeling the warmth and infinitely natural essence of wood as it embraces and reveals places where thoughts run free as they create new compositional patterns, playing with different formats and with classic tones diluted into modern and light colour palettes.



Chevron Honey 10x53,5 cm - 4"x21" _Quadrus 2 (Honey-Coco) 30x30 cm - 12"x12"

“



”

Chevron Honey 10x53,5 cm - 4"x21"





Quadrus 2 (Honey-Coco) 30x30 cm - 12"x12" _ Quadrus Coco 30x30 cm - 12"x12"



Foam 20x180 cm - 8"x71" _30x180 cm - 12"x71"
Quadrus 2 (Foam-Ember) 30x30 cm - 12"x12" _Quadrus Foam 30x30 cm - 12"x12" _Quadrus Ember 30x30 cm - 12"x12"

“



”

Ampliare gli orizzonti con nuove soluzioni compositive che trattengono tutto il calore e il fascino del legno.
Broadening horizons with new composite solutions which maintain all of the warmth and charm of wood.

Foam 20x180 cm - 8"x71" _30x180 cm - 12"x71"





Foam 20x180 cm - 8"x71" _ 30x180 cm - 12"x71"
Quadrus 2 (Foam-Ember) 30x30 cm - 12"x12" _ Quadrus Foam 30x30 cm - 12"x12" _ Quadrus Ember 30x30 cm - 12"x12"



Coco 30x180 - 12"x71" _Coco 20 mm 30x120 cm - 12"x48" _Coco EXT 20x120 cm - 8"x48"



Coco 20 mm 30x120 cm - 12"x48" _ Coco EXT 20x120 cm - 8"x48"

“



”

Liberi di vivere ogni spazio con libertà e fantasia circondati da superfici che trasformano gli spazi outdoor in nuove scenografie domestiche.
Free to experience each space creatively and without restrictions, surrounded by surfaces that transform outdoor spaces into new scenographic domestic compositions.

Coco 30x180 - 12"x71" _Coco 20 mm 30x120 cm - 12"x48" _Coco EXT 20x120 cm - 8"x48"





Ember 20x120 cm - 8" x48" _Herring Ember 24,4x60 cm - 9^{5/8}" x24"

“



”

Ember 20x120 cm - 8"x48" _Herring Ember 24,4x60 cm - 9^{5/8}"x24"





Milk 30x120 cm - 12"x48" _Quadrus 1 (Milk-Coco) 30x30 cm - 12"x12"



Milk 30x120 cm - 12" x 48" _Quadrus 1 (Milk-Coco) 30x30 cm - 12" x 12"



PROTECT

L'esclusiva tecnologia antibatterica per pavimenti e rivestimenti antibatterici ad altissime performance. Per un abitare sano, sicuro e protetto.
The exclusive Panariagroup technology for antimicrobial floor and wall coverings with the highest performance. To live healthy, safe and secure.



AZIONE POTENTE
elimina i batteri e ne impedisce la proliferazione

POWERFUL ACTION
eliminates microbes and prevents their reproduction



PROTEZIONE CONTINUA
sempre attivo, 24 ore su 24, con e senza luce solare

CONTINUOUS PROTECTION
always active, 24 hours a day, with and without sunlight



EFFICACIA ETERNA
grazie alla tecnologia integrata in modo permanente nel prodotto

ETERNAL EFFECTIVENESS
thanks to the technology permanently integrated into the product



QUALITA' GARANTITA
dalla partnership con **MICROBAN**[®]
GUARANTEED QUALITY
by the partnership with **MICROBAN**[®]

protect.panariagroup.it

MILK



30x180 cm RECT - 12"x71"
B17 ● 095 ■ ± 12 mm



20x180 cm RECT - 8"x71"
B17 ● 095 ■ ± 12 mm



30x120 cm RECT - 12"x48"
A68 ● 077 ■ ± 10 mm



20x120 cm RECT - 8"x48"
A68 ● 077 ■ ± 10 mm

20x120 cm RECT - 8"x48"
EXT * A73 ● 196 ■


HONEY



30x180 cm RECT - 12"x71"
B17 ● 095 ■ ± 12 mm



20x180 cm RECT - 8"x71"
B17 ● 095 ■ ± 12 mm



30x120 cm RECT - 12"x48"
A68 ● 077 ■ ± 10 mm




20x120 cm RECT - 8"x48"
A68 ● 077 ■ ± 10 mm

20x120 cm RECT - 8"x48"
EXT * A73 ● 196 ■

FOAM



30x180 cm RECT - 12"x71"
B17 ● 095 ■ ± 12 mm



20x180 cm RECT - 8"x71"
B17 ● 095 ■ ± 12 mm




30x120 cm RECT - 12"x48"
A68 ● 077 ■ ± 10 mm




20x120 cm RECT - 8"x48"
A68 ● 077 ■ ± 10 mm


COCO



30x180 cm RECT - 12"x71"
B17 ● 095 ■ ± 12 mm



20x180 cm RECT - 8"x71"
B17 ● 095 ■ ± 12 mm



30x120 cm RECT - 12"x48"
A68 ● 077 ■ ± 10 mm




20x120 cm RECT - 8"x48"
A68 ● 077 ■ ± 10 mm

20x120 cm RECT - 8"x48"
EXT * A73 ● 196 ■


EMBER



30x180 cm RECT - 12"x71"
B17 ● 095 ■ ± 12 mm



20x180 cm RECT - 8"x71"
B17 ● 095 ■ ± 12 mm



30x120 cm RECT - 12"x48"
A68 ● 077 ■ ± 10 mm



20x120 cm RECT - 8"x48"
A68 ● 077 ■ ± 10 mm

PEZZI SPECIALI - TRIM PIECES** ± 10 mm



BATTISCOPIA
10x60 cm RECT - 4"x24"
A11 ● 015 ■



GRADINO PLUS
34x120x4,5 cm RECT - 13^{3/8}"x48"x1^{3/4}"
B33 ● 124 ■



ANGOLARE DX GRADINO PLUS
34x120x4,5 cm RECT - 13^{3/8}"x48"x1^{3/4}"
B37 ● 135 ■



ANGOLARE SX GRADINO PLUS
34x120x4,5 cm RECT - 13^{3/8}"x48"x1^{3/4}"
B37 ● 135 ■

** Disponibili in tutti i colori - All colors available

La protezione antibatterica non è applicata / The antimicrobial protection is not applied

MILK




30x120 cm RECT - 12"x48"
B21 ● 201 ■ ± 20 mm

HONEY



30x120 cm RECT - 12"x48"
B21 ● 201 ■ ± 20 mm

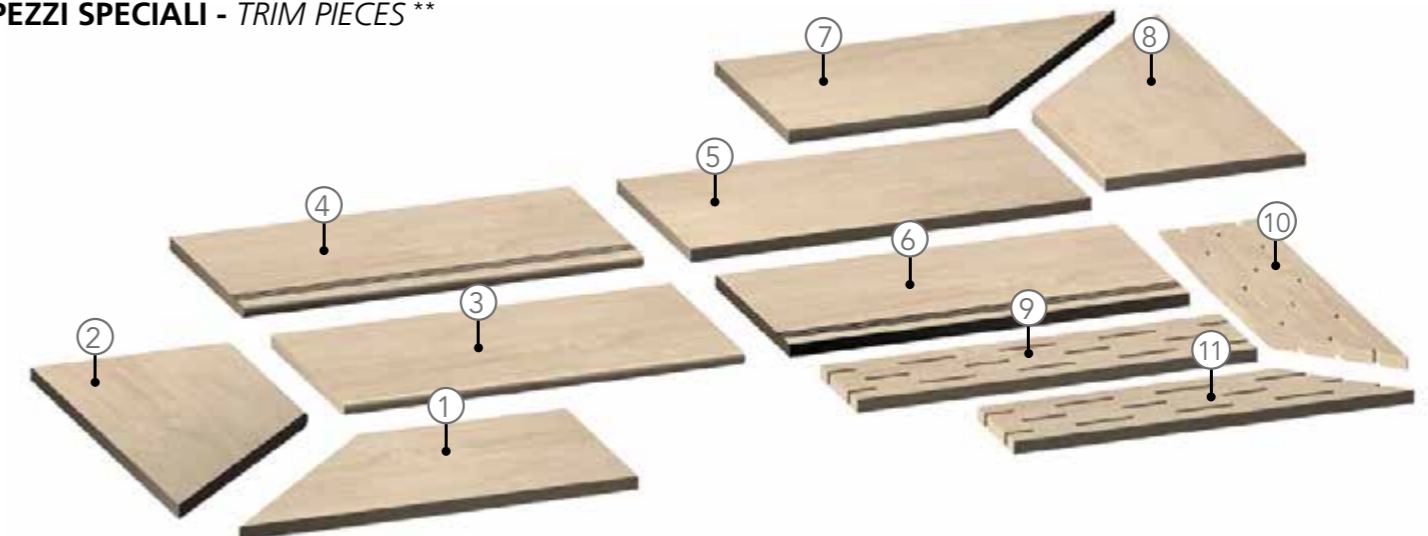
COCO



30x120 cm RECT - 12"x48"
B21 ● 201 ■ ± 20 mm

20mm

PEZZI SPECIALI - TRIM PIECES**



- 1 COSTA TORO ANGOLARE DX
30x60 cm RECT - 12"x24"
A90 ● 097 ■ ± 20 mm
- 2 COSTA TORO ANGOLARE SX
30x60 cm RECT - 12"x24"
A90 ● 097 ■ ± 20 mm
- 3 COSTA TORO
30x60 cm RECT - 12"x24"
A69 ● 090 ■ ± 20 mm
- 4 COSTA TORO GRIP
30x60 cm RECT - 12"x24"
A85 ● 101 ■ ± 20 mm
- 5 COSTA RETTA
30x60 cm RECT - 12"x24"
A62 ● 087 ■ ± 20 mm
- 6 COSTA RETTA GRIP
30x60 cm RECT - 12"x24"
A79 ● 099 ■ ± 20 mm
- 7 COSTA RETTA ANGOLARE DX
30x60 cm RECT - 12"x24"
A77 ● 092 ■ ± 20 mm
- 8 COSTA RETTA ANGOLARE SX
30x60 cm RECT - 12"x24"
A77 ● 092 ■ ± 20 mm
- 9 GRIGLIA
15x60 cm RECT - 6"x24"
B07 ● 189 ■ ± 20 mm
- 10 GRIGLIA ANGOLARE DX
15x60 cm RECT - 6"x24"
B11 ● 110 ■ ± 20 mm
- 11 GRIGLIA ANGOLARE SX
15x60 cm RECT - 6"x24"
B11 ● 110 ■ ± 20 mm

** Disponibili in tutti i colori - All colors available

DECORI - DECORS



QUADRUS MILK
30x30 cm RECT - 12"x12"
± 10 mm
A08 ● 011



QUADRUS HONEY
30x30 cm RECT - 12"x12"
± 10 mm
A08 ● 011



QUADRUS FOAM
30x30 cm RECT - 12"x12"
± 10 mm
A08 ● 011



QUADRUS COCO
30x30 cm RECT - 12"x12"
± 10 mm
A08 ● 011



QUADRUS EMBER
30x30 cm RECT - 12"x12"
± 10 mm
A08 ● 011



QUADRUS 1 (MILK - COCO)
30x30 cm RECT - 12"x12"
± 10 mm
A19 ● 029



QUADRUS 2 (HONEY - COCO)
30x30 cm RECT - 12"x12"
± 10 mm
A19 ● 029




QUADRUS 3 (FOAM - EMBER)
30x30 cm RECT - 12"x12"
± 10 mm
A19 ● 029

ESEMPI COMPOSIZIONI - TILE LAYOUT EXAMPLES




DECORI - DECORS




A - SX
B - DX

HERRING MILK*
24,4x60 cm RECT - 9^{5/8}"x24"
± 10 mm
A19 ● 027




A - SX
B - DX

HERRING HONEY*
24,4x60 cm RECT - 9^{5/8}"x24"
± 10 mm
A19 ● 027



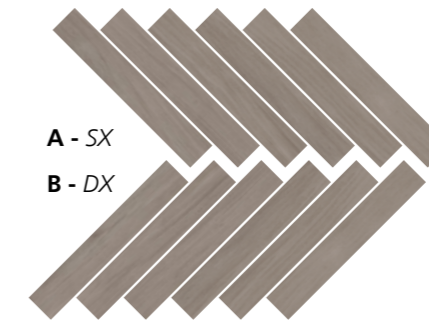
A - SX
B - DX

HERRING FOAM*
24,4x60 cm RECT - 9^{5/8}"x24"
± 10 mm
A19 ● 027



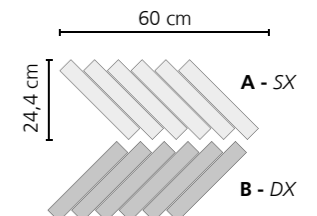
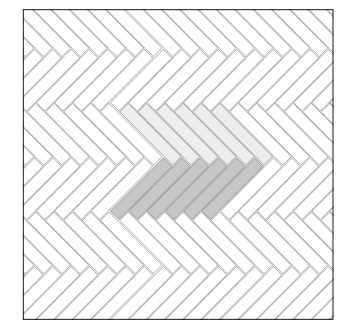
A - SX
B - DX

HERRING COCO*
24,4x60 cm RECT - 9^{5/8}"x24"
± 10 mm
A19 ● 027



A - SX
B - DX

HERRING EMBER*
24,4x60 cm RECT - 9^{5/8}"x24"
± 10 mm
A19 ● 027




MODULO A+B - esempio di sviluppo su superficie 1x1 mt
A+B MODULE - example of extension on 1x1 mt surface
(mq 1,06 - 12 pz)



CHEVRON MILK
10x53,5 cm RECT - 4"x21"
± 10 mm
B27 ● 117



CHEVRON HONEY
10x53,5 cm RECT - 4"x21"
± 10 mm
B27 ● 117



CHEVRON FOAM
10x53,5 cm RECT - 4"x21"
± 10 mm
B27 ● 117



CHEVRON COCO
10x53,5 cm RECT - 4"x21"
± 10 mm
B27 ● 117



CHEVRON EMBER
10x53,5 cm RECT - 4"x21"
± 10 mm
B27 ● 117

* Venduti solo a scatole complete (4 pz A e 4 pz B) / Sold in full boxes only (4 pcs A and 4 pcs B)
Trattandosi di pezzi artigianali possono verificarsi piccole variazioni dimensionali / Handmade pieces: light size variations may occur

IMBALLAGGI E PESI - PACKINGS AND WEIGHTS















GRES A MASSA COLORATA - COLOURED-BODY STONEWARE

DESCRIZIONE DESCRIPTION	FORMATI SIZES	PEZZI SCATOLA PIECES BOX	PESO SCATOLA KG. WEIGHT BOX	MQ. SCATOLA SQM BOX	ML SCATOLA LM BOX	SCATOLE PALLET BOXES PALLET	PESO PALLET KG. WEIGHT PALLET	MQ. PALLET SQM PALLET
FONDO NATURALE / EXT	20x120 ^{RECT}	5	33,5	1,2	-	24	804	28,8
FONDO	20x180 ^{RECT}	3	30	1,08	-	48	1440	51,84
FONDO	30x120 ^{RECT}	4	34	1,44	-	18	612	25,92
FONDO 20 mm	30x120 ^{RECT}	2	33,25	0,72	-	16	532	11,52
FONDO	30x180 ^{RECT}	2	30,2	1,08	-	45	1359	48,6
QUADRUS	30x30 ^{RECT}	4	7,5	0,36	-	78	585	28,08
CHEVRON	10x53,5 ^{RECT}	16	19,4	0,856	-	40	776	34,24
HERRING	24,4x60 ^{RECT}	8	15	0,705	-	24	360	16,934
GRADINO PLUS	34x120x4,5 ^{RECT}	2	35	0,816	-	24	420	9,792
ANGOLARE DX GRADINO PLUS	34x120x4,5 ^{RECT}	1	17,5	0,408	-	24	420	9,792
ANGOLARE SX GRADINO PLUS	34x120x4,5 ^{RECT}	1	17,5	0,408	-	24	420	9,792
BATTISCOPA	10x60 ^{RECT}	12	15,48	0,72	7,2	60	928,8	43,2
COSTA TORO 20 mm	30x60 ^{RECT}	1	8,125	0,18	-	100	812,5	18
ANGOLO COSTA TORO 20 mm	30x60 ^{RECT}	1	6,1	0,135	-	100	610	13,5
COSTA TORO GRIP 20 mm	30x60 ^{RECT}	1	8,125	0,18	-	100	812,5	18
COSTA RETTA 20 mm	30x60 ^{RECT}	1	8,125	0,18	-	100	812,5	18
ANGOLO COSTA RETTA 20 mm	30x60 ^{RECT}	1	6,1	0,135	-	100	610	13,5
COSTA RETTA GRIP 20 mm	30x60 ^{RECT}	1	8,125	0,18	-	100	812,5	18
GRIGLIA 20 mm	15x60 ^{RECT}	2	8	0,18	-	100	800	18
ANGOLO GRIGLIA 20 mm	15x60 ^{RECT}	2	7	0,157	-	100	700	15,75

CARATTERISTICHE TECNICHE - TECHNICAL FEATURES

GRES A MASSA COLORATA - COLOURED-BODY STONEWARE

ISO 13006-G (Gruppo / Group Bla-UGL) • EN 14411-G (Gruppo / Group Bla-UGL) • ANSI A137.1 - UGL (P1 CLASS - PORCELAIN TILES)

CARATTERISTICA TECNICA TECHNICAL FEATURES	METODO DI PROVA TEST METHOD	REQUISITI PRESCRITTI REQUIRED VALUES	VALORI MEDI AVERAGE VALUES
 ASSORBIMENTO D'ACQUA WATER ABSORPTION	ISO 10545-3 ASTM C373	$E \leq 0,5\%$	0,05%
 SFORZO DI ROTTURA (S) BREAKING STRENGTH	ISO 10545-4 ASTM C648	≥ 1300 N ≥ 250 lbf	2500 N 10 mm 3500 N 12 mm 13600 N 20 mm 600 lbf 10 mm 800 lbf 12 mm 2,800 lbf 20 mm
 RESISTENZA ALLA FLESSIONE MODULUS OF RUPTURE	ISO 10545-4 ASTM C1505	≥ 35 N/mm ²	50 N/mm²
 RESISTENZA ALL'ABRASIONE PROFONDA DEEP ABRASION RESISTANCE	ISO 10545-6 ASTM C1243	≤ 175 mm ³	145 mm³
 DILATAZIONE TERMICA LINEARE LINEAR THERMAL EXPANSION	ISO 10545-8 ASTM C372	Requisito non previsto No provision	$\alpha \leq 7 \times 10^{-6} \text{ } ^\circ\text{C}^{-1}$ $\alpha \leq 4,4 \times 10^{-6} \text{ } ^\circ\text{F}^{-1} / \alpha \leq 8 \times 10^{-6} \text{ } ^\circ\text{C}^{-1}$
 RESISTENZA ALLE MACCHIE STAIN RESISTANCE	ISO 10545-14 ASTM C1378	Classe / Class 3 Min. As indicated by manufacturer	5 RESISTENTE / RESISTANT A RESISTANT
 RESISTENZA ALL'ATTACCO CHIMICO ^(*) CHEMICAL RESISTANCE ^(*)	ISO 10545-13 ASTM C650	Come indicato dal produttore As indicated by manufacturer	ULA-UHA RESISTENTE / RESISTANT A RESISTANT
 RESISTENZA AL GELO FROST RESISTANCE	ISO 10545-12 ASTM C1026	Nessuna alterazione / No alteration As indicated by manufacturer	RESISTENTE / RESISTANT RESISTANT
 RESISTENZA AL SCIVOLAMENTO SLIP RESISTANCE	DIN 51130 DIN 51097 BCR-TORTUS ANSI A137.1	- - - DCOF $\geq 0,42$	R10 Naturale R11 EXT 10 mm - 20 mm B (A+B) Naturale C (A+B+C) EXT 10 mm - 20 mm > 0,40 Naturale > 0,50 EXT DCOF $\geq 0,42$ Naturale DCOF $\geq 0,62$ EXT
 STONALIZZAZIONE SHADE VARIATION	ANSI A137.1	Come indicato dal produttore As indicated by manufacturer	V2 Variazioni minime / Slight variation
 REAZIONE AL FUOCO FIRE REACTION	EN 13823 EN 9239-1 ASTM E84	UNI EN 13501-1 No provision	Classe / Class A1 (wall) Classe / Class A1ff (floor) Class A
 CONDUCEBILITA' TERMICA THERMAL CONDUCTIVITY	EN 12524	-	$\lambda = 1,3 \text{ W/m } ^\circ\text{K} / 0,7 \text{ BTU/ft h } ^\circ\text{F}$
 FUGA MINIMA CONSIGLIATA ^(**) RECOMMENDED MINIMUM JOINT ^(**)	RECT (indoor) OUTDOOR	- -	2 mm 5-6 mm circa /approx.
 SPESSORE THICKNESS	FORMATI / SIZES		
	20x120 cm - 8"x48"	-	10 mm
	30x120 cm - 12"x48"	-	
	20x180 cm - 8"x71"	-	12 mm
	30x180 cm - 12"x71"	-	
	30x120 cm - 12"x48"	-	20 mm

(*) Ad esclusione dell'acido fluoridrico e derivati / Excluding hydrofluoric acid and its derivatives

(**) Salvo diversa indicazione dei Codici di Posa Nazionali. La larghezza delle fughe deve comunque essere decisa dalla Direzione Lavori
The width of grout joints must be established by the installation supervisor, unless grout widths are regulated by national laying standards

PANARIA E L'AMBIENTE - PANARIA AND THE ENVIRONMENT

GRES PORCELLANATO - PORCELAIN STONEWARE



RIUTILIZZO DEL 100% DEGLI SCARTI CRUDI

Il 100% degli scarti crudi sono riutilizzati nel ciclo produttivo, riducendo così l'estrazione di materie prime da cava e contribuendo in modo sensibile alla salvaguardia delle risorse naturali.

100% REUSE OF UNFIRED TILES

Crude waste generated by the process is reintegrated in the production cycle with no costs for the environment. This contributes to the safeguard of natural resources.



UTILIZZO DI IMBALLAGGI 100% RICICLABILI

I materiali impiegati per gli imballaggi dei prodotti Panaria (scatole, cartone, termoretraibili, reggette, pallet di legno) sono completamente riciclabili.

PANARIA PACKING MATERIAL IS 100% RECYCLABLE

(carton boxes, plastic packaging materials, wooden pallets, straps, etc.).



RIUTILIZZO/RICICLO DEL 100% DEGLI SCARTI COTTI

Gli scarti cotti sono completamente riutilizzati nel ciclo produttivo. Inoltre, a fine vita, le piastrelle Panaria possono essere riciclate come inerti per sottofondi di strade ed edifici, riducendo così l'uso di ghiaia ed inerti naturali comunemente utilizzati in edilizia.

100% REUSE/RECYCLING OF THE INDUSTRIAL WASTE - FIRED TILES

The waste-fired tiles are fully reused in the production cycle. In addition, at the end of life, the tiles Panaria can be recycled as materials for substrates for roads and buildings, thus reducing the use of gravel and natural aggregates commonly used in building.



MINIME EMISSIONI IN ATMOSFERA

L'uso delle migliori tecnologie produttive permette di ridurre al minimo le emissioni in atmosfera, con livelli 10 volte inferiori ai severi limiti ambientali richiesti della legislazione italiana.

LOW EMISSIONS IN THE ATMOSPHERE

Panaria complies strictly to Italian Standards with a very small amount of gas emissions in the atmosphere. The high quality of the technology used keeps our emissions 10 times inferior the allowed limits.



RICICLO DEL 100% DEI RIFIUTI NON CERAMICI

Il 100% dei rifiuti non ceramici derivanti dalle attività produttive è gestito in modo differenziato e riciclato in altri processi produttivi

100% OF NON CERAMIC WASTE

Is differentiated and recycled in other production cycles.



FORTE RIDUZIONE DEI CONSUMI ENERGETICI

L'uso di tecnologie all'avanguardia e di soluzioni impiantistiche ottimali riducono sensibilmente l'uso di gas metano nel processo produttivo.

METHANE CONSUMPTION IS HIGHLY REDUCED

By the use of up to date technologies and customized installations.



RIUTILIZZO DEL 100% DELLE ACQUE DI PROCESSO

Per salvaguardare questa importante risorsa naturale Panaria riutilizza il 100% delle acque derivanti dal ciclo di produzione, riducendo fino all'80% il fabbisogno idrico degli stabilimenti.

100% WATER RECYCLING

The water used in the production process is 100% recycled. The water demand is reduced up to 80% by this mean. No industrial water is discharged in the ecosystem.



PALLET FAO

Panaria utilizza pallet senza corteccia (DB) conformi allo standard IPPC/FAO ISPM 15, offrendo quindi ai Paesi importatori ogni garanzia per la salvaguardia del proprio patrimonio forestale.

PALLET FAO

Panaria uses debarked pallets (DB) for its shipments, in accordance with the IPPC/FAO ISPM 15 standards. This is a further warranty for the forest safeguard of the importing Countries, dealing with PANARIA.

CERTIFICAZIONI - CERTIFICATIONS



PANARIA CERAMICA è membro del U.S. Green Building Council, organizzazione degli Stati Uniti che promuove la realizzazione di edifici nel rispetto dell'ambiente, della salute e del benessere delle persone che ci vivono e lavorano.

PANARIA CERAMICA is a member of the U.S. Green Building Council: this is an organisation that promotes buildings that are environmentally responsible, profitable and healthy places to live and work.

PANARIA CERAMICA è membro di Green Building Council ITALIA, organizzazione che promuove sul territorio italiano la realizzazione di edifici nel rispetto dell'ambiente, della salute e del benessere delle persone che ci vivono e lavorano.

PANARIA CERAMICA is a member of the Green Building Council ITALIA, this is an organization that promotes in Italy buildings that are environmentally friendly, profitable and healthy places to live and work in.

La scheda **LEED** della serie Chic Wood è disponibile su richiesta. / **LEED** card Chic Wood series is available on request.

P R () T E C T

L'esclusiva tecnologia antibatterica per un abitare sano, sicuro e protetto.
The exclusive antibacterial technology to live healthy, safe and secure.



AZIONE POTENTE

elimina i batteri e ne impedisce la proliferazione

POWERFUL ACTION

eliminates microbes and prevents their reproduction



PROTEZIONE CONTINUA

sempre attivo, 24 ore su 24, con e senza luce solare

CONTINUOUS PROTECTION

always active, 24 hours a day, with and without sunlight



EFFICACIA ETERNA

grazie alla tecnologia integrata in modo permanente nel prodotto

ETERNAL EFFECTIVENESS

thanks to the technology permanently integrated into the product



QUALITA' GARANTITA

dalla partnership con **MICROBAN**

GUARANTEED QUALITY

by the partnership with **MICROBAN**



Le DCP sono disponibili sul sito internet www.panaria.it
DCP are available on the website www.panaria.it

”



Via Panaria Bassa, 22/a
41034 Finale Emilia (Modena) - Italy
Tel. +39 0535 95111 - Fax +39 0535 90503
info@panaria.it - www.panaria.it